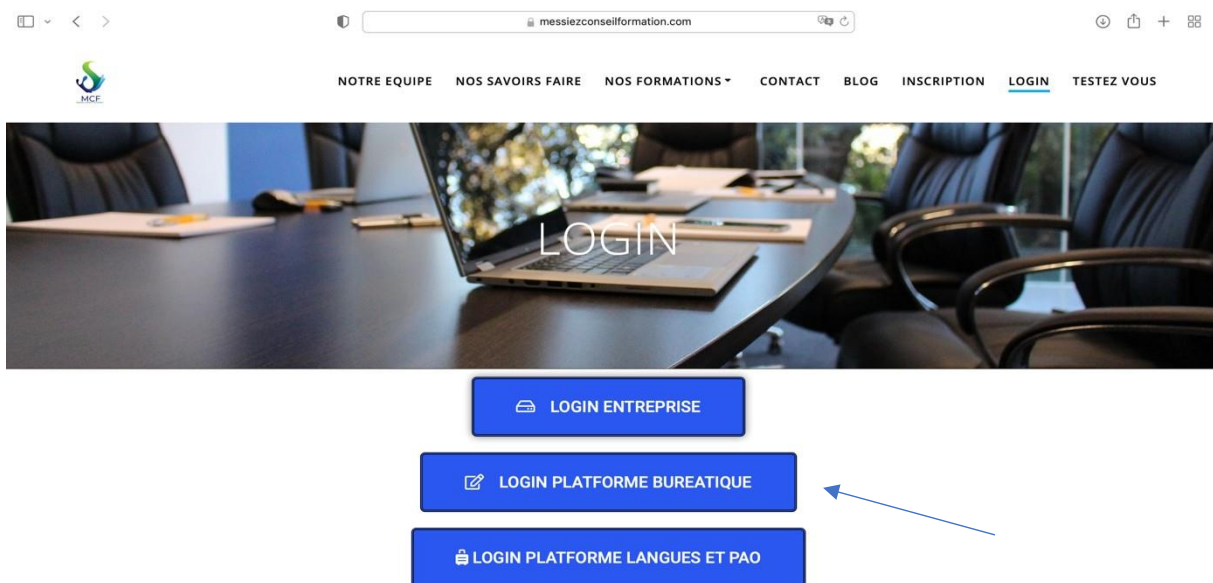




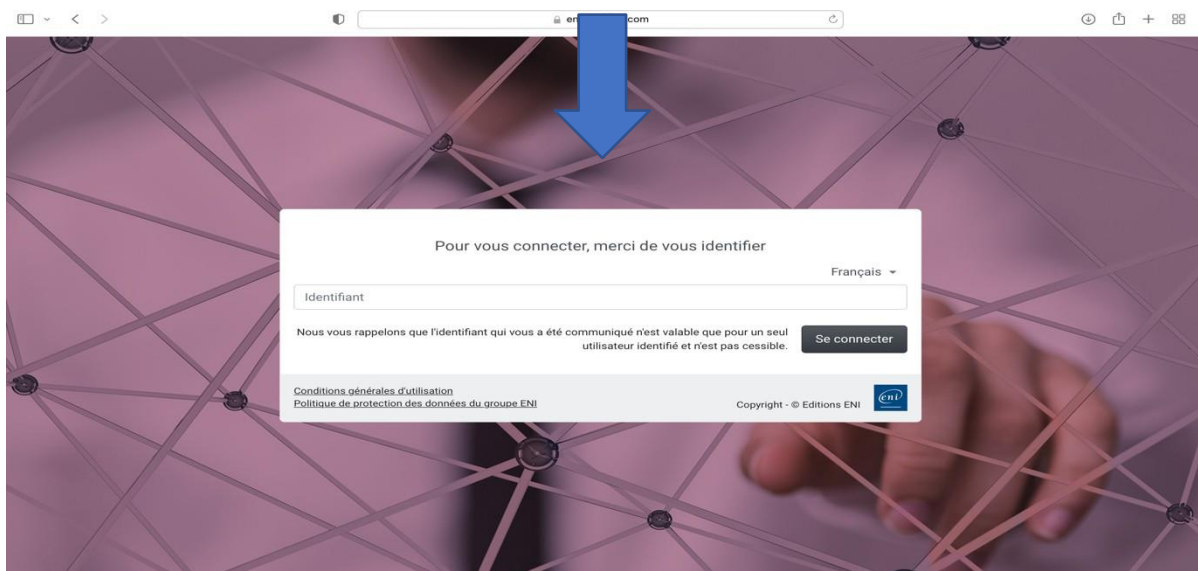
PROCEDURE POUR ACCEDER A SON ESPACE APPRENANT

Se connecter :

- ⇒ Se connecter au site suivant : <https://messiezconseilformation.com> (mettre ce lien en favori)
- ⇒ Se rendre dans le menu **LOGIN** (barre du haut)
- ⇒ Cliquer sur **LOGIN PLATEFORME BUREAUTIQUE**




- ⇒ Renseigner l'**identifiant** qui vous a été communiqué par mail et/ou dans la convocation à la formation



Vous accéder à votre session de formation qui se compose :

- 1- **Mon activité** : tableau de bord qui permet de consulter sa progression
- 2- **Mes modules** : formation à suivre dans son intégralité (exercices + vidéos)
- 3- **En complément** : Modules complémentaires (exercices + livre numérique)

The screenshot shows the user interface of the ENI training platform. At the top, there is a navigation bar with the ENI logo, 'Accueil', 'Mon espace de formation', 'E-formations', and a search bar. Below this, a dark blue header reads 'Ma formation Excel 2019'. A message states: 'Avant de commencer vous passez une évaluation (d'environ 30 min) pour activer le parcours de formation le plus adapté à votre niveau.' The main content is divided into three sections: 1. 'Mon activité' (1h30) and 'Aide'. 2. 'Mes modules' (4h10, 5h25, 0h23:19, 00:55:45), which includes a list of modules on the right: 'Excel 2019 fr-01 - Avant ma formation' (01:30:00), 'Excel 2019 - Niveau 1 : Connaissances indispensables' (04:10:00), 'Excel 2019 - Niveau 2 : Connaissances intermédiaires' (05:25:00), 'Office 2019 : les cas d'usage - Excel, Word ou PowerPoint avec un abonnement Office 365' (00:23:19), and 'Excel 2019 : les cas d'usage' (00:55:45). 3. 'En complément' (3h55), which includes 'Excel versions 2019 et Office 365' and 'Excel 2019 Niveau 3 : Connaissances avancées'.

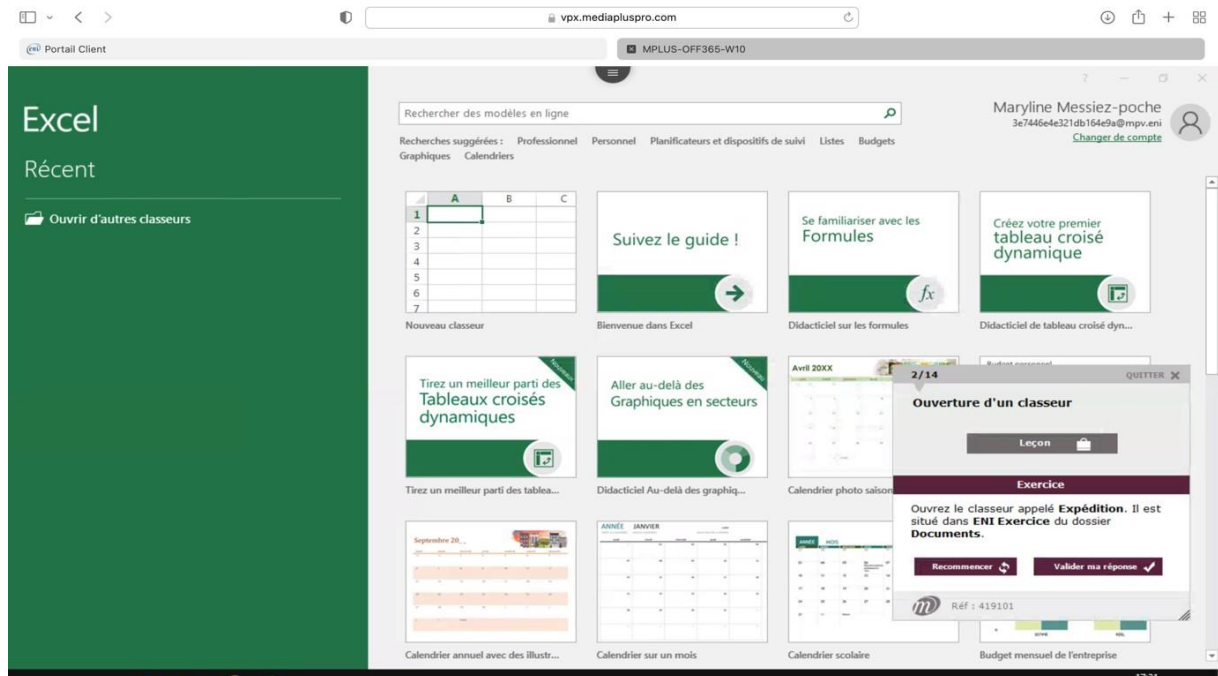


ASSISTANCE

Si vous avez besoins d'aide, vous trouverez en bas de la page d'accueil une video explicative. Pour toute autre demande d'assistance vous pouvez joindre le formateur par mail à l'adresse assistance@messiezconseilformation.com ou par telephone au 06 29 57 47 85.



Les exercices :

- Chaque module se compose de plusieurs exercices de manipulation
- Vous avez le choix de suivre la leçon
- Vous avez la réponse vous pouvez passer à la suivante
- Vous pouvez voir la solution et/ou de réitérer l'exercice



Votre tableau de bord vous indique un avancement de **100%** dans le temps imparti :
VOTRE FORMATION EST TERMINÉE

Ma formation Excel 2019

Excel 2019 fr-01 - Avant ma formation	Temps effectif : 00:20:25
Excel 2019 - Niveau 1 : Connaissances indispensables  50/50 (100%)	Temps effectif : 03:44:38
Excel 2019 - Niveau 2 : Connaissances intermédiaires  65/65 (100%)	Temps effectif : 07:24:45
100% de progression	
Office 2019 : les cas d'usage - Excel, Word ou PowerPoint avec un abonnement Office 365	Temps effectif : 00:45:22

A vous de jouer !
Bonne formation